


- ✓ Sac à déchets contribuant à l'économie circulaire : 100% recyclable
- ✓ Sacs traditionnels avec lien de fermeture
- ✓ Fabriqué à partir de matières premières strictement sélectionnées pour garantir la solidité du sac
- ✓ Présentation en rouleaux prédécoupés
- ✓ Certifié Origine France Garantie pour une empreinte carbone réduite

Caractéristiques	
Capacité du sac	Type 50L
Dimensions hors tout (l x h)	680 x 740 mm (+/- 3,5%)
Épaisseur	14 µm (+/- 8%)
Couleur	Transparent
Type de sac / fermeture	Sac traditionnel avec lien
Type de soudure	Étoile
Bande Papier	Imprimée
EAN carton	1 370 132 130 272








Caractéristiques mécaniques	
	<b>DART TEST : Détermination de la masse nécessaire pour percer la gaine. Hauteur de chute du poinçon : 66 cm</b> <b>NF EN ISO 7765-1</b>
DART	56 g (+/- 10%)



Composition
Polyéthylène

Logistique	
Nomenclature douanière	3923 21 00
Nombre de sacs par rouleau	25
Nombre de rouleau par carton	20
Nombre de sacs par carton	500
Nb de cartons par rang*	8
Nb de cartons par palette*	88
Nb de sacs par palette*	44 000
Dimensions du carton* (mm)	395x290x130
Dimensions palette (mm)	800x1200
Hauteur palette (m)	1,68
Type palette	EUROPE avec échange

\* : informations évolutives dans le cadre d'optimisations logistiques

Secteurs d'utilisation		
 Collectivités	 Industrie	 Horeca
 Santé	 Entreprises de propreté	

Certifications produit


Certifications usine	
 Qualité ISO 9001 - LNE	 Environnement ISO 14001 - LNE

Caractéristiques d'utilisation	
Type de déchets	Ordures ménagères ou résiduelles
Type de support	Poubelle